

## Paro Registrado.

**Julio 2023**

### FICHA TERRITORIAL: Comarca La Jacetania

Unidad: nº personas

Fuente: Instituto Aragonés de Empleo

#### Por grupo de edad y sexo

	Total	Hombres	Mujeres
16-19	22	10	12
20-24	33	17	16
25-29	42	20	22
30-34	44	19	25
35-39	48	18	30
40-44	49	14	35
45-49	50	19	31
50-54	60	27	33
55-59	66	18	48
60-64	77	29	48
<b>Total</b>	<b>491</b>	<b>191</b>	<b>300</b>

#### Por sector de actividad económica y sexo

CNAE-2009	Total	Hombres	Mujeres
Agricultura, ganadería y pesca	7	6	1
Industria y energía	28	17	11
Construcción	41	31	10
Servicios	388	125	263
Sin empleo anterior	27	12	15
<b>Total</b>	<b>491</b>	<b>191</b>	<b>300</b>

#### Por sección de actividad económica y sexo

CNAE-2009	Total	Hombres	Mujeres
Agricultura, ganadería, silvicultura y pesca	7	6	1
Industrias extractivas	2	2	0
Industria manufacturera	20	13	7
Suministro de energía eléctrica, gas, vapor y aire acondicionado	1	1	0
Suministro de agua, actividades de saneamiento, gestión de residuos y descontaminación	5	1	4
Construcción	41	31	10
Comercio al por mayor y al por menor; reparación de vehículos de motor y motocicletas	49	13	36
Transporte y almacenamiento	12	3	9
Hostelería	86	25	61
Información y comunicaciones	5	2	3
Actividades financieras y de seguros	2	1	1
Actividades inmobiliarias	3	1	2
Actividades profesionales, científicas y técnicas	20	1	19
Actividades administrativas y servicios auxiliares	65	21	44
Administración Pública y defensa; Seguridad Social obligatoria	52	28	24
Educación	17	4	13
Actividades sanitarias y de servicios sociales	34	9	25
Actividades artísticas, recreativas y de entretenimiento	23	11	12
Otros servicios	11	6	5
Actividades de los hogares como empleadores de personal doméstico; actividades de los hogares como productores de bienes y servicios para uso propio	9	0	9
Sin clasificar	27	12	15
<b>Total</b>	<b>491</b>	<b>191</b>	<b>300</b>

La actividad económica indica aquella en la que el parado realizó su último trabajo, según la Clasificación Nacional de Actividades Económicas de 2009 (CNAE-2009)

## Paro Registrado.

**Julio 2023**

FICHA TERRITORIAL: **Comarca La Jacetania**

Unidad: nº personas

Fuente: Instituto Aragonés de Empleo

### Por nivel de formación y sexo

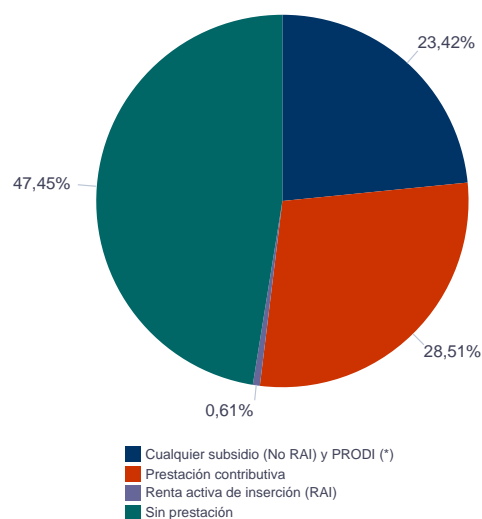
		Total	Hombres	Mujeres
<b>Educación primaria</b>	Educación Primaria o inferior	55	14	41
		<b>55</b>	<b>14</b>	<b>41</b>
<b>Primera etapa de educación secundaria</b>	Primera etapa de educación secundaria	231	113	118
		<b>231</b>	<b>113</b>	<b>118</b>
<b>Segunda etapa de educación secundaria</b>	Bachillerato	45	19	26
	Enseñanza media de formación profesional	44	15	29
		<b>89</b>	<b>34</b>	<b>55</b>
<b>Enseñanza superior</b>	Enseñanza superior de formación profesional	31	10	21
	Enseñanza superior universitaria	85	20	65
		<b>116</b>	<b>30</b>	<b>86</b>
<b>Total</b>		<b>491</b>	<b>191</b>	<b>300</b>

NOTA: La tabla de nivel de formación se basa en la Clasificación Nacional de Educación 2000 (INE). Se ha seleccionado el nivel educativo más alto adquirido por el demandante parado.

### Por tipo de prestación y sexo

	Total	Hombres	Mujeres
Sin prestación	233	93	140
Prestación contributiva	140	55	85
Cualquier subsidio (No RAI) y PRODI (*)	115	42	73
Renta activa de inserción (RAI)	3	1	2
<b>Total</b>	<b>491</b>	<b>191</b>	<b>300</b>

(\*) PRODI= Programa temporal de protección por desempleo e inserción, RAI = Renta activa de inserción.



## Paro Registrado.

**Julio 2023**

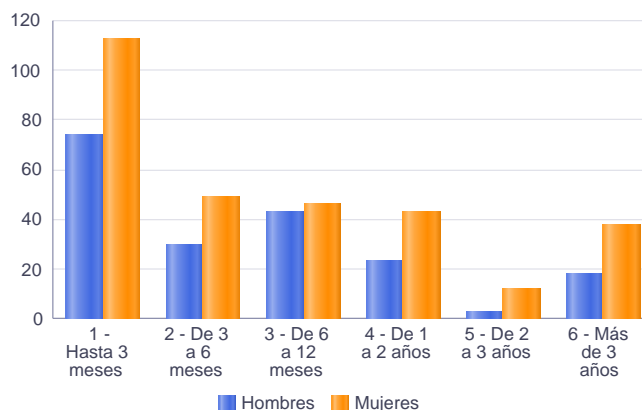
FICHA TERRITORIAL: **Comarca La Jacetania**

Unidad: nº personas

Fuente: Instituto Aragonés de Empleo

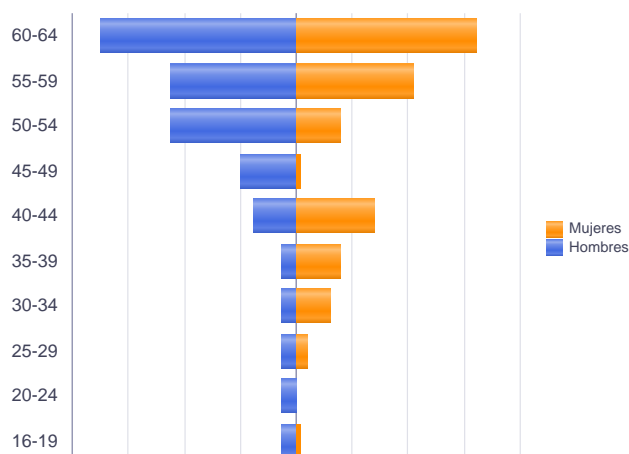
### Por tiempo en situación laboral como desempleado y sexo

		Total	Hombres	Mujeres
<b>Corta Duración</b>	Hasta 3 meses	186	74	112
	De 3 a 6 meses	79	30	49
	De 6 a 12 meses	89	43	46
		<b>354</b>	<b>147</b>	<b>207</b>
<b>Larga Duración</b>	De 1 a 2 años	66	23	43
	De 2 a 3 años	15	3	12
	Más de 3 años	56	18	38
		<b>137</b>	<b>44</b>	<b>93</b>
<b>Total</b>		<b>491</b>	<b>191</b>	<b>300</b>



### Parados de larga duración\* por grupo de edad y sexo

	Total	Hombres	Mujeres
16-19	2	1	1
20-24	1	1	0
25-29	3	1	2
30-34	7	1	6
35-39	9	1	8
40-44	17	3	14
45-49	5	4	1
50-54	17	9	8
55-59	30	9	21
60-64	46	14	32
<b>Total</b>	<b>137</b>	<b>44</b>	<b>93</b>



\* Más de 12 meses como desempleado

## Paro Registrado.

**Julio 2023**

FICHA TERRITORIAL: **Comarca La Jacetania**

Unidad: nº personas

Fuente: Instituto Aragonés de Empleo

### Por sector de actividad económica, nacionalidad y sexo

	Españoles			Extranjeros comunitarios (UE-27)			Extranjeros no comunitarios		
	Total	Hombres	Mujeres	Total	Hombres	Mujeres	Total	Hombres	Mujeres
Agricultura, ganadería y pesca	7	6	1	0	0	0	0	0	0
Construcción	38	30	8	3	1	2	0	0	0
Industria y energía	24	13	11	3	3	0	1	1	0
Servicios	343	114	229	17	4	13	28	7	21
Sin empleo anterior	19	9	10	3	2	1	5	1	4
<b>Total</b>	<b>431</b>	<b>172</b>	<b>259</b>	<b>26</b>	<b>10</b>	<b>16</b>	<b>34</b>	<b>9</b>	<b>25</b>

### Ranking de ocupaciones más solicitadas por los demandantes parados, por sexo

Cod. Ocupación	Ocupación	Total	Hombres	Mujeres
92101050	Personal de limpieza o limpiadores en general	125	30	95
52201079	Dependientes de comercio, en general	76	4	72
43091029	Empleados administrativos, en general	69	10	59
95121019	Peones de horticultura, jardinería	56	45	11
92101027	Camareros de pisos (hostelería)	52	1	51
51201049	Camareros, en general	48	17	31
97001104	Peones de la industria manufacturera, en general	46	37	9
96021013	Peones de la construcción de edificios	42	42	0
98201011	Reponedores de hipermercado	40	16	24
51101026	Cocineros, en general	38	10	28
55001018	Cajeros de comercio	37	5	32
84121035	Conductores de furgonetas, hasta 3,5 t.	36	33	3
91001018	Empleados de hogar	32	1	31
96011029	Peones de obras publicas, en general	32	31	1
58331022	Conserjes, en general	31	17	14
93101024	Pinches de cocina	28	7	21
98111024	Mozos de carga y descarga, almacén y/o mercado de abastos	28	26	2
44121057	Recepcionistas-telefonistas en oficinas, en general	26	1	25
95431028	Peones forestales	24	20	4
57101013	Asistentes domiciliarios	21	2	19

NOTA: Cada demandante puede solicitar hasta 6 ocupaciones.